



Oferta de óleo de soja e a demanda para biodiesel

Daniel Furlan Amaral

Gerente de Economia

Conferência BiodieselBR 2018

6 de novembro de 2018 | São Paulo – SP

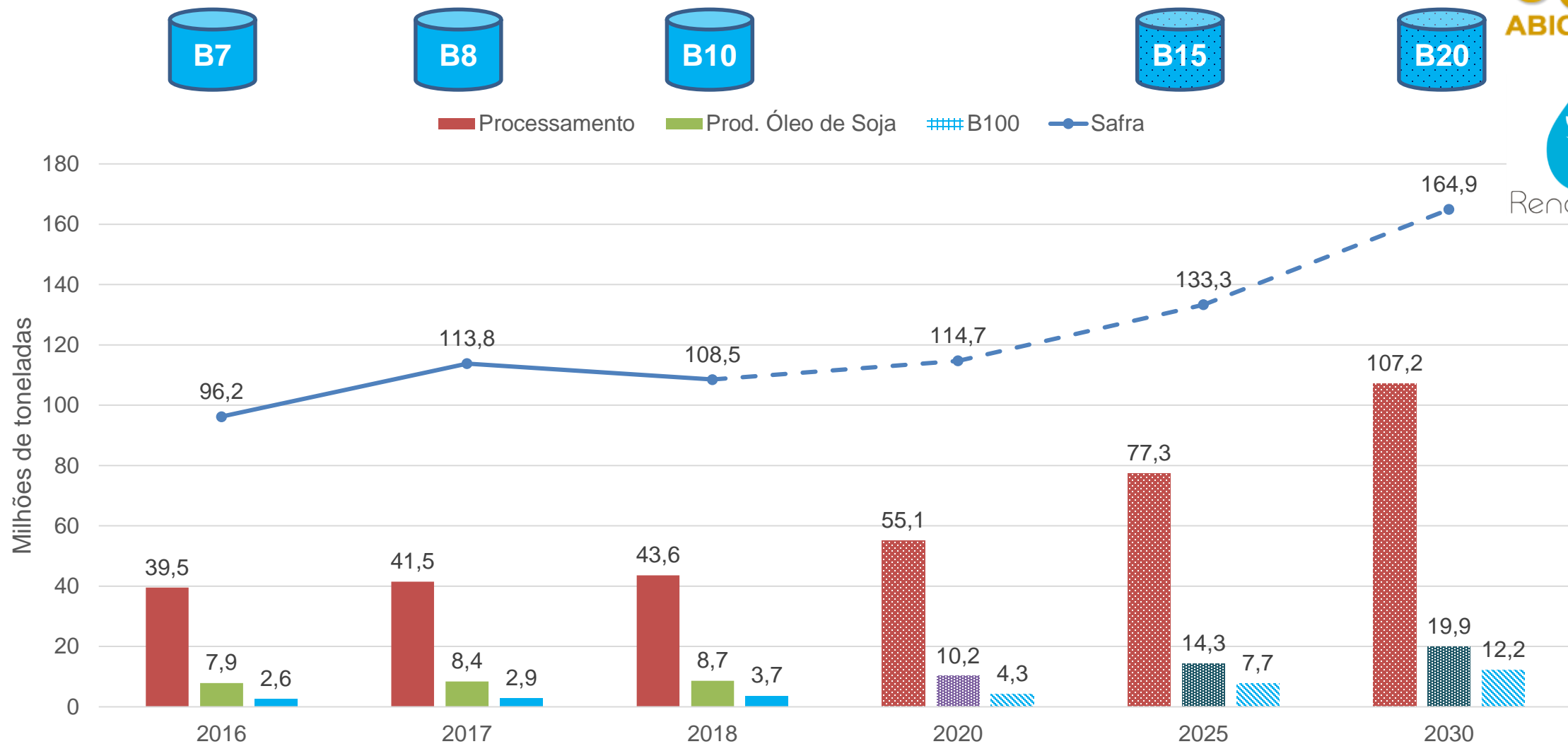
Cenário 2030: resultados da atuação conjunta das três entidades



ABIOVE



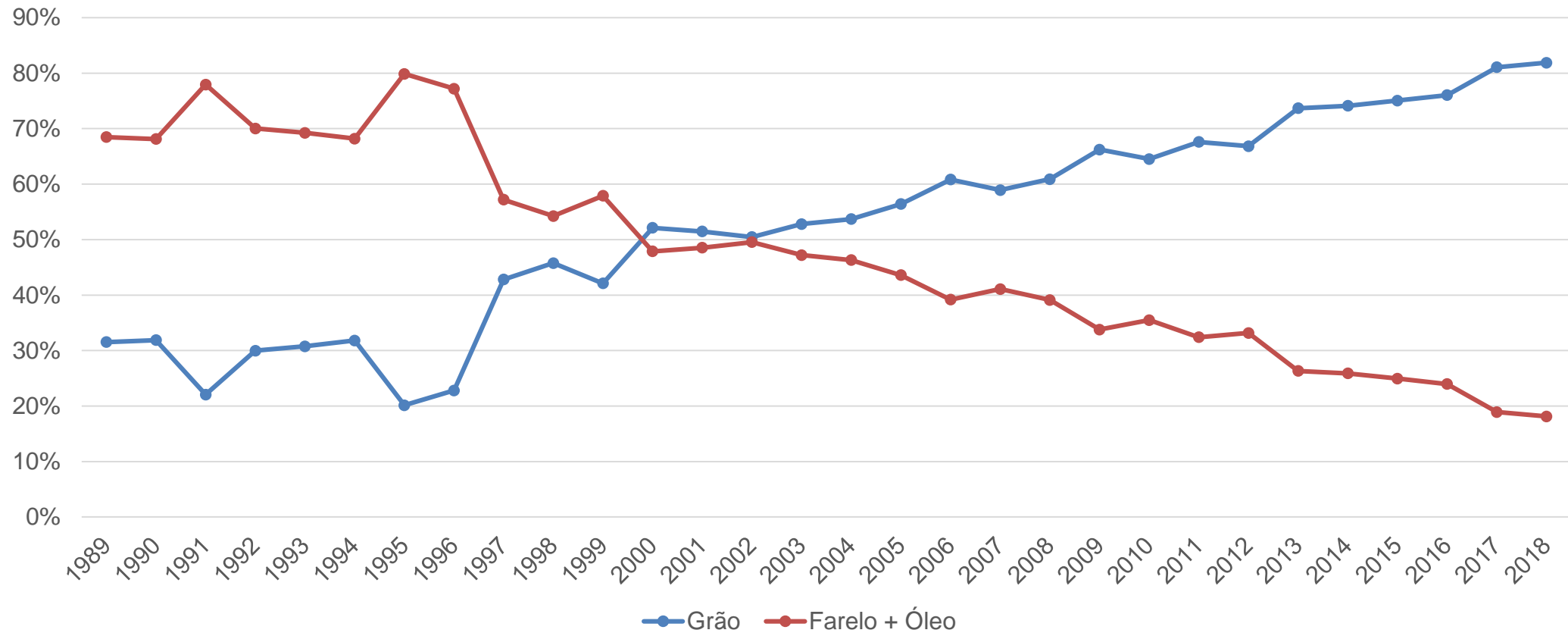
RenovaBio



Desafio: aumentar as exportações de farelo de soja



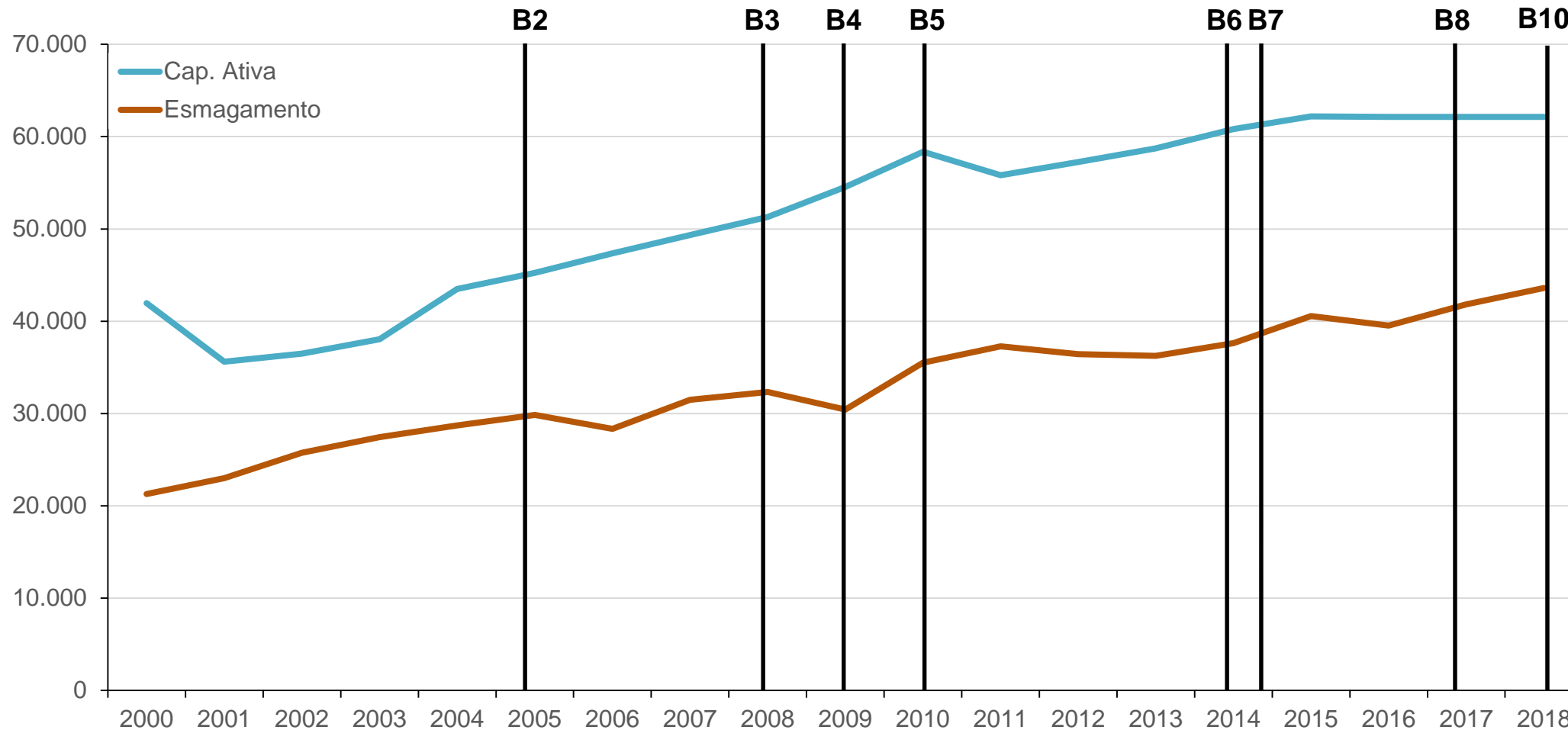
Percentual das receitas de exportação



Evolução do esmagamento em relação à capacidade



Em mil ton



Projeções de oferta & demanda do complexo soja

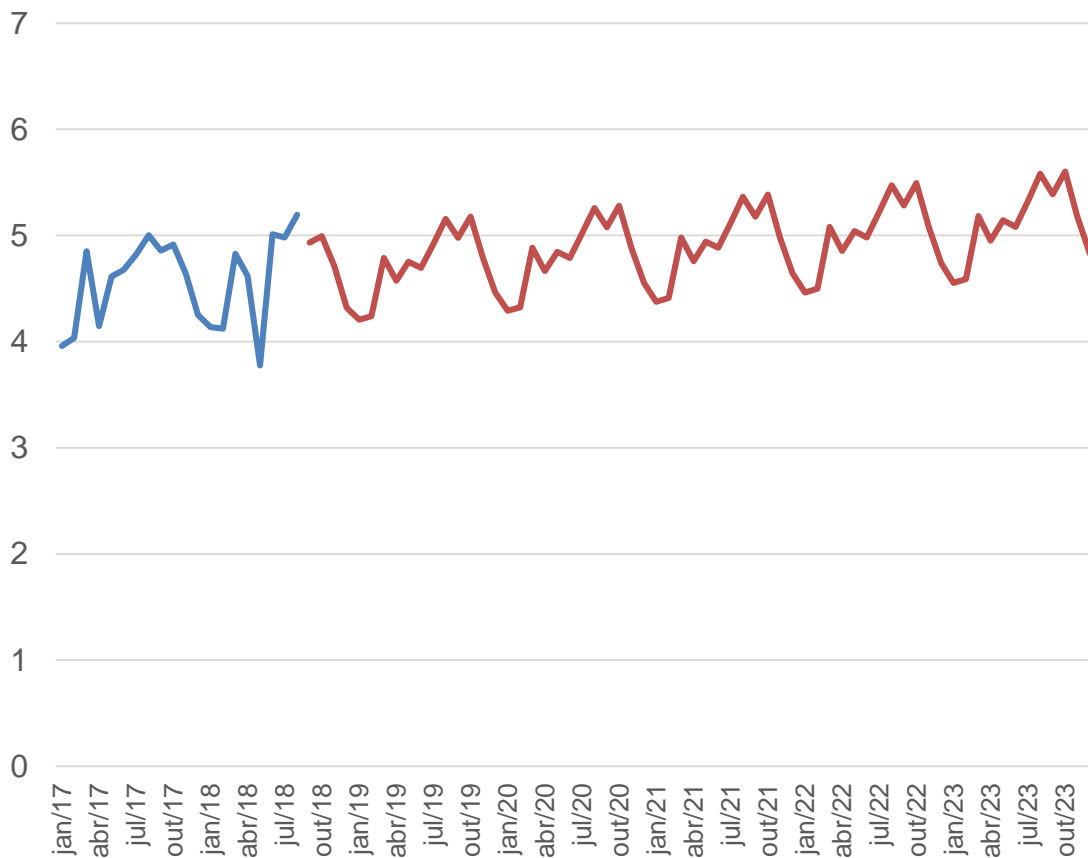


- **Premissas:**
 - **Vendas de diesel B** em 2018 de 55,6 bilhões de litros.
 - **Crescimento** das vendas de diesel B em 2% a.a.
 - Calendário de **aumento da mistura:**
 - B11 em jun/2019.
 - B12 em mar/2020.
 - B13 em mar/2021.
 - B14 em mar/2022.
 - B15 em mar/2023.
 - **Matérias-primas:** mercado buscará ampliar utilização de óleo de algodão, óleo de fritura recuperado, sebo bovino e outras gorduras animais.

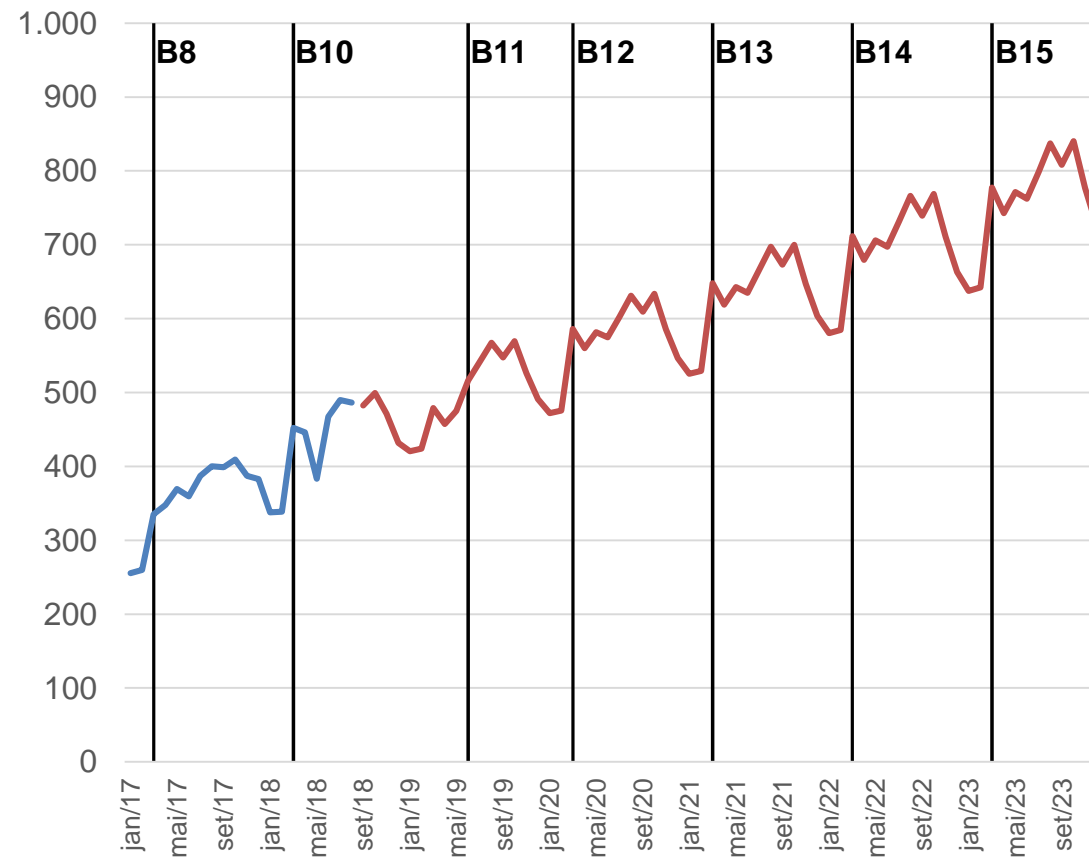
Projeções de vendas de diesel B e produção de biodiesel



Vendas mensais de diesel B (milhões de m³)



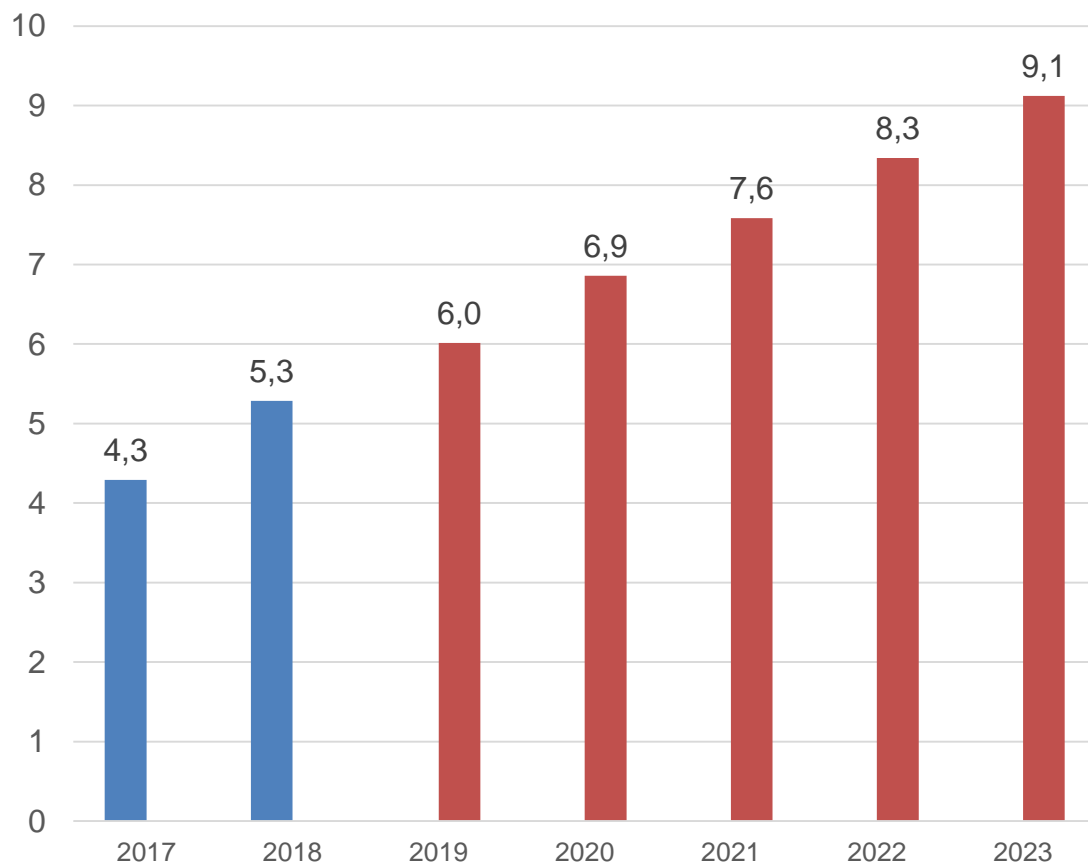
Produção mensal de biodiesel (mil m³)



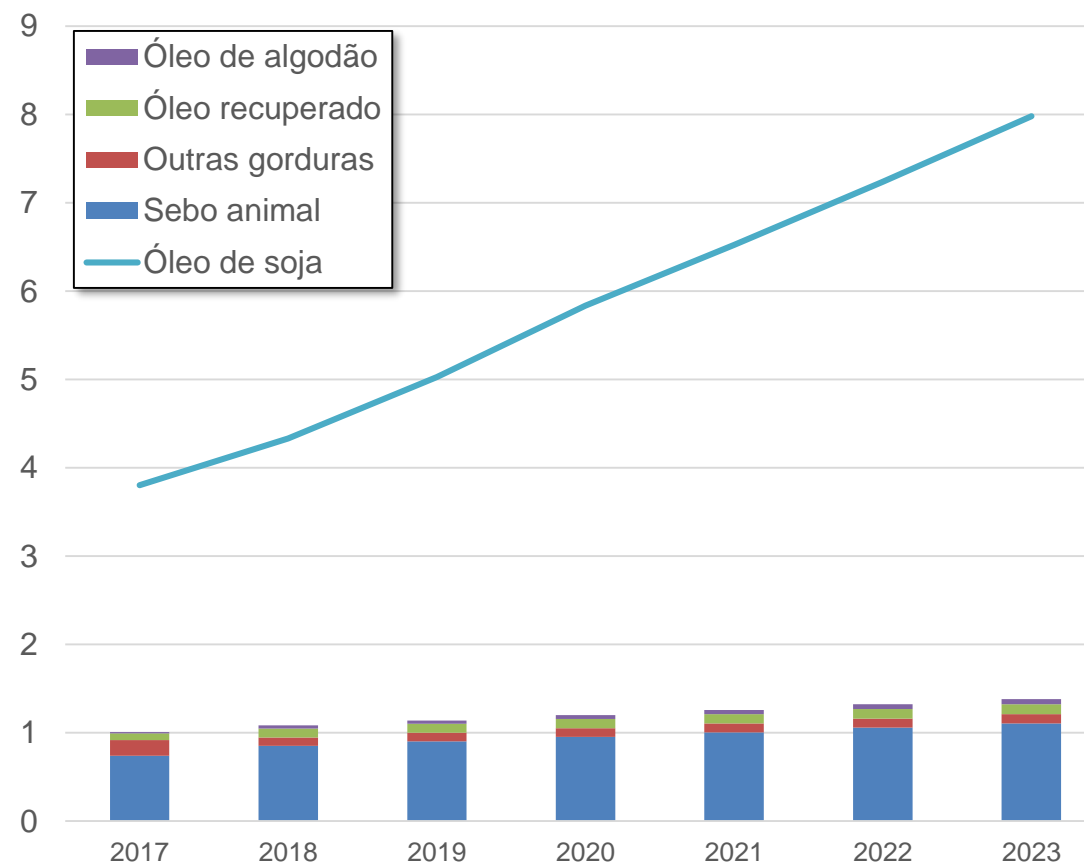
Biodiesel de soja terá forte crescimento da produção



Produção anual de biodiesel (milhões de m³)



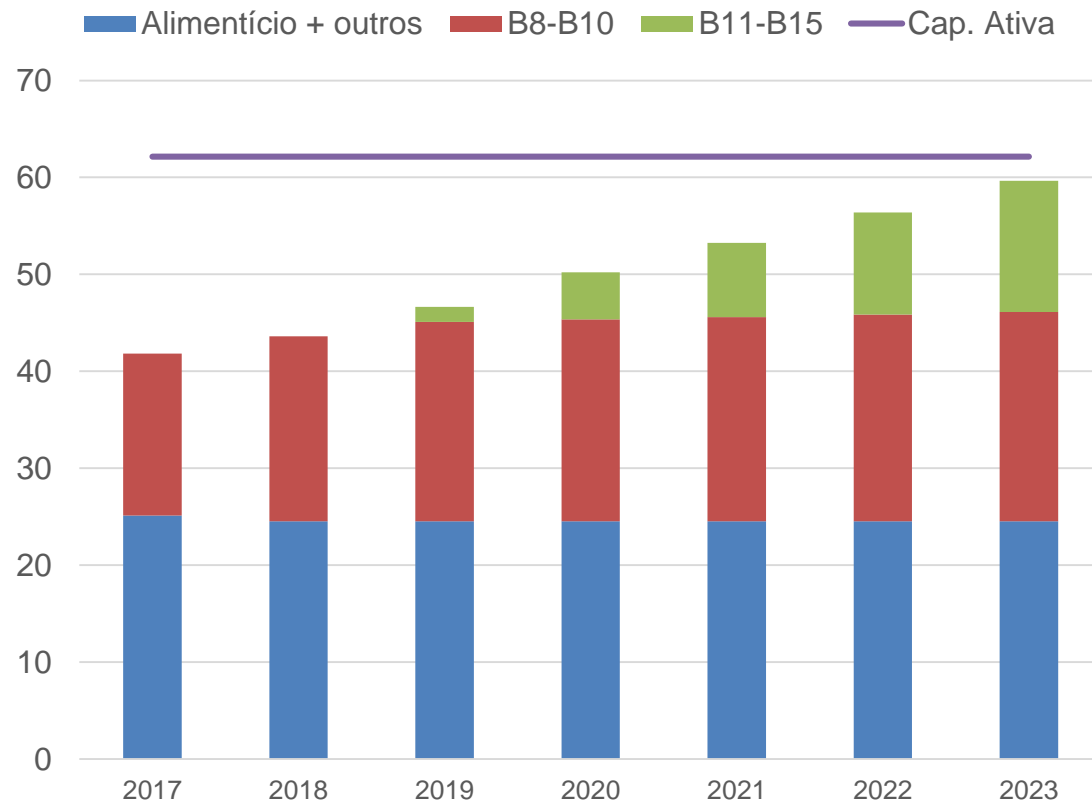
Produção anual de biodiesel por matéria-prima (mil m³)



Projeções de vendas de diesel B e produção de biodiesel



Necessidade de esmagamento de soja
(milhões de t)



- A indústria processadora de soja possui **capacidade ativa suficiente** para aumentar o esmagamento.
- **Aumento da produção de biodiesel irá demandar crescimento no esmagamento** de soja para atender todas as demandas internas e externas.

Projeções de vendas de diesel B e produção de biodiesel



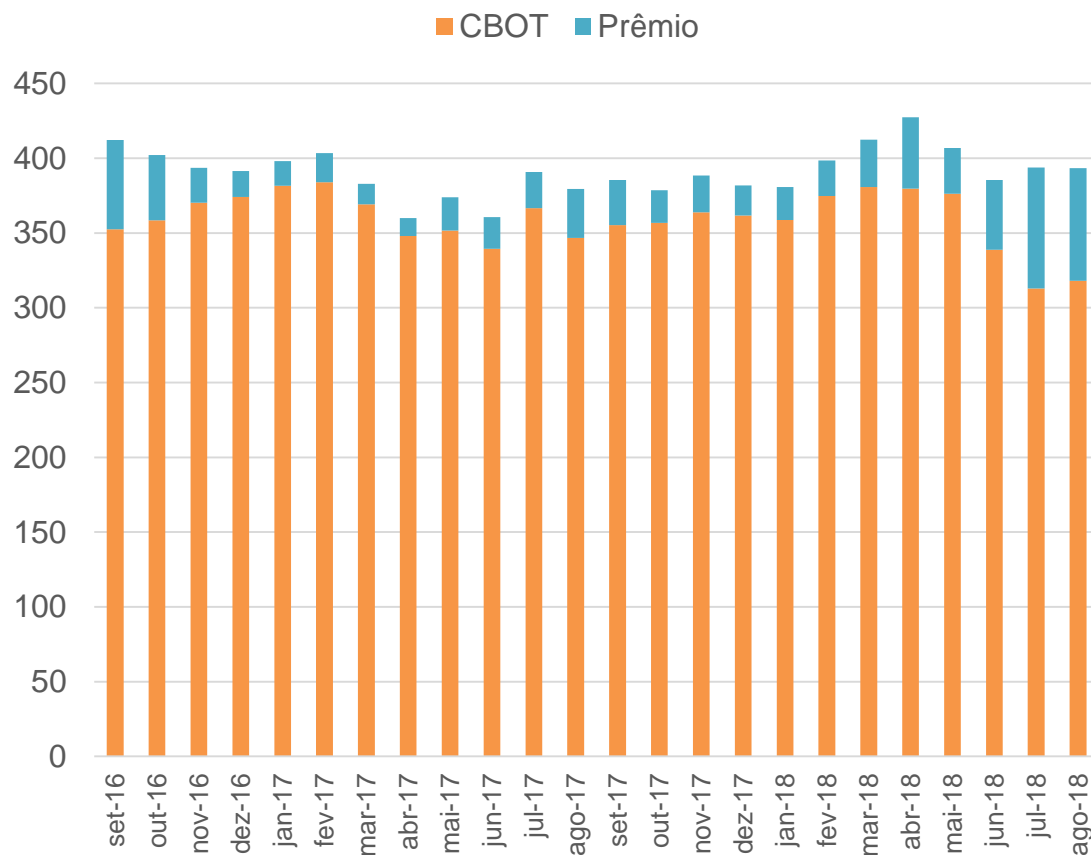
O&D	2017	2018	2019
<u>Oferta</u>	<u>8.847</u>	<u>9.113</u>	<u>8.713</u>
Estoque inicial	356	413	63
Produção	8.433	8.650	8.600
Importações	58	50	50
<u>Demanda</u>	<u>8.847</u>	<u>9.113</u>	<u>8.713</u>
Exportações	1.340	1.400	400
Biodiesel	3.345	3.813	4.413
Outros usos	3.749	3.787	3.787
Estoque final	413	113	113

- O esmagamento de soja em 2019 será da ordem de 43,2 milhões de t.
- Esse volume é **suficiente para atendimento da demanda doméstica** por óleo de soja para usos alimentício, químico e para biodiesel.
- Também há previsão de **exportações de 400 mil t de óleo de soja.**

O que pode mudar? *Trade war* EUA-China



Preço da soja em Chicago e prêmio em Paranaguá (US\$/t)



- **Sobretaxação da soja norte-americana provocou:**

- Queda no preço da soja em Chicago.
- Aumento dos prêmios de exportação da soja do Brasil, Argentina e demais produtores.

- **Queda de preços da soja dos EUA superou a sobretaxação.** Mesmo assim, a China decidiu manter restrição ao produto norte-americano.

- **Relaxamento das tensões** normalizará o comércio mundial e os preços, o que poderá reduzir os preços em R\$ e aumentar a competitividade do esmagamento no Brasil.

Considerações finais



- **O mercado de óleo de soja tem perspectivas favoráveis** para os próximos anos.
- Cronograma de **aumentos da mistura obrigatória de biodiesel B11-B15** estimulará agregação de valor no Brasil.
- **É necessário expandir as vendas de farelo de soja** para estimular o esmagamento de soja:
 - É preciso corrigir as distorções tributárias que reduzem a competitividade do esmagamento de soja.
 - Mercado doméstico e exportações para a China devem receber atenção das entidades representativas.

Empresas Associadas

