



ANÁLISE MENSAL DO MERCADO DE BIODIESEL: **EDIÇÃO Nº 20 – SETEMBRO DE 2014**

A “Análise Mensal do Mercado de Biodiesel”, documento elaborado pela Associação Brasileira das Indústrias de Óleos Vegetais – ABIOVE, possui o intuito de levar ao mercado informações setoriais de produção, importação, consumo, uso de matérias-primas, preços do biodiesel e do diesel mineral comercializados no Brasil.

Esta edição tem como base informações disponíveis nas diversas fontes consultadas até a data de sua publicação. Os dados consolidados podem ser obtidos no site da ABIOVE, na seção “[Estatística](#)”.

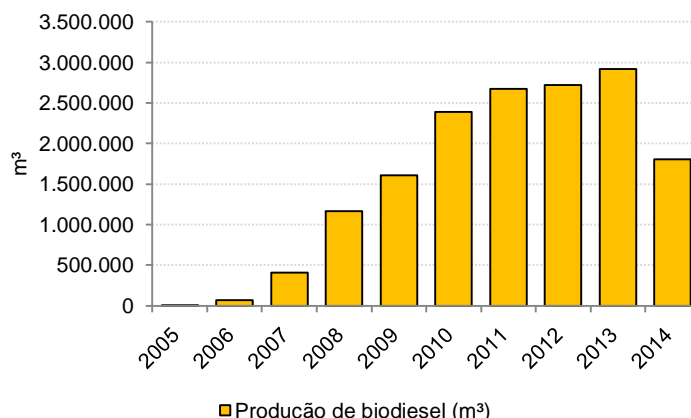
Já os relatórios “Análise Mensal do Mercado de Biodiesel” são disponibilizados no site da ABIOVE na seção “[Estudos e Publicações](#)”.

PRODUÇÃO E ENTREGAS DE BIODIESEL:

A produção de biodiesel de julho de 2014 foi de 302.126 m³, 19,7% superior ao volume registrado em junho e 15,9% superior que a produção de julho de 2013, quando foram fabricados 260.677 m³. O recorde histórico de produção deveu-se à vigência do B6 nacional, implementado pela Medida Provisória 647/2014, já convertida na Lei nº 13.033/2014, que prevê ainda a evolução para o B7 em 1º de novembro de 2014. No acumulado do ano vigente (janeiro a julho), foram produzidos 1.807.822 m³, alta de 8,9% em relação ao mesmo período de 2013.

Nos primeiros sete meses do ano, o estado que teve maior participação na produção de biodiesel foi o Rio Grande do Sul (27,2%), seguido do Mato Grosso (19,9%) e de Goiás (19,2%). Já em termos regionais, o Centro-Oeste respondeu por 46,1% da oferta total de biodiesel (832.942 m³), seguido pelas regiões Sul (39,1% da produção, com 706.660 m³) e Sudeste (7,0%, com 126.456 m³).

Figura 1: Produção brasileira de biodiesel (m³)

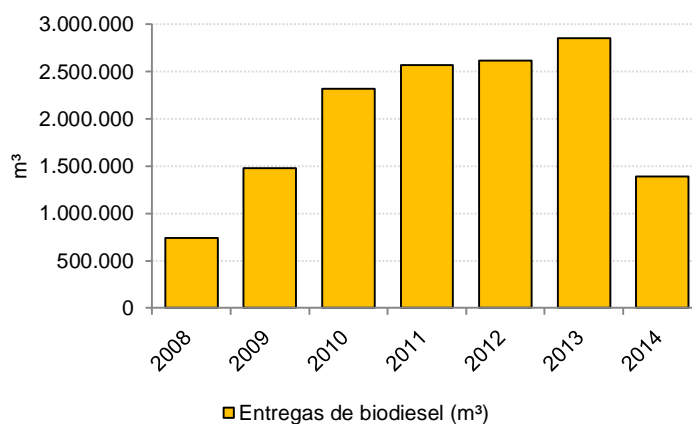


Fonte: ANP | Elaboração: ABIOVE
Nota: Para 2014, valores acumulados até julho.

As entregas de biodiesel das usinas às distribuidoras de combustíveis, referentes aos volumes comercializados diretamente nos leilões organizados pela Agência Nacional do

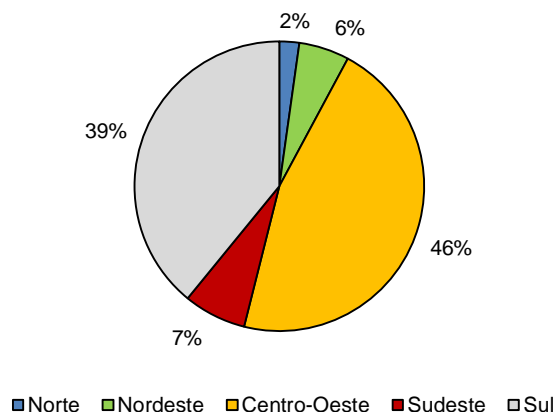
Petróleo, Gás Natural e Biocombustíveis (ANP), totalizaram 1.393.742 m³ no primeiro semestre de 2014. O volume é 0,8% superior às entregas do mesmo período de 2013, quando foram retirados 1.382.976 m³ de biodiesel pelas distribuidoras de combustíveis.

Figura 2: Entregas de biodiesel nos leilões ANP (m³)



Fonte: ANP | Elaboração: ABIOVE
 Nota: Para 2014, valores acumulados até junho.

Figura 3: Participação regional na produção de biodiesel (%)

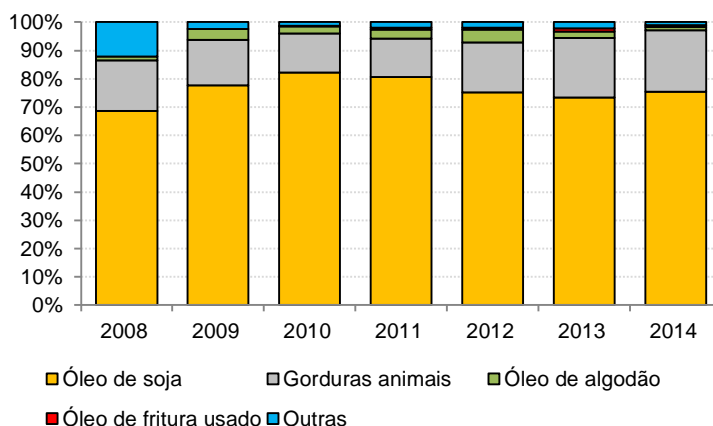


Fonte: ANP | Elaboração: ABIOVE
 Nota: Com base em dados de 2014. Valores acumulados até o mês de julho.

USO DE MATÉRIAS-PRIMAS:

Em relação as matérias-primas utilizadas para a produção do biodiesel, nos primeiros sete meses de 2014 foram fabricados 1.365.277 m³ de biodiesel a partir do óleo de soja; 389.674 m³ a partir de gorduras animais; 22.985 m³ a partir do óleo de algodão; 12.113 m³ a partir do óleo de fritura usado e 17.773 m³ a partir de outras fontes. Em termos percentuais, a participação de cada uma dessas matérias-primas no período foi de 75,5%, 21,6%, 1,3%, 0,7% e 1,0%, respectivamente.

Figura 4: Participação das matérias-primas na produção de biodiesel (%)



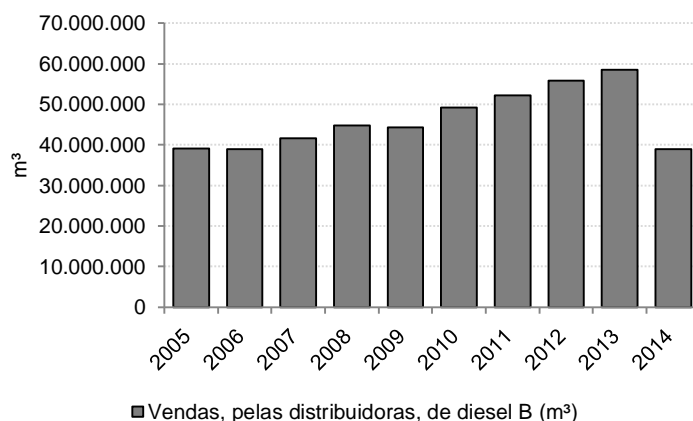
Fonte: ANP | Elaboração: ABIOVE

Nota: Para 2014, valores acumulados até julho.

DIESEL:

As vendas de diesel B pelas distribuidoras de combustíveis totalizaram 5.262.990 m³ em agosto de 2014, aumento de 3,6% em relação a junho, quando o volume total comercializado foi de 5.082.490 m³. Em comparação com julho de 2013, registrou-se uma queda de 1,8%. Já no acumulado dos primeiros sete meses de 2014 foram comercializados 38.996.716 m³ de diesel B pelas distribuidoras, alta de 1,4% em relação ao mesmo período de 2013.

Figura 5: Vendas, pelas distribuidoras, de diesel B (m³)



Fonte: ANP | Elaboração: ABIOVE

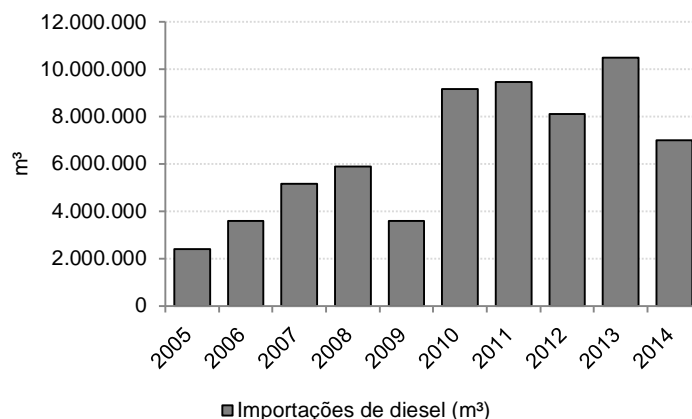
Nota: Para 2014, valores acumulados até agosto.

As importações de diesel mineral atingiram 582.437 m³ em agosto de 2014, queda de 44,7% em relação a julho. Em comparação com agosto de 2013, a queda foi de 29,1%.

No acumulado dos primeiros sete meses de 2014, o Brasil importou 7.013.690 m³ de diesel mineral, queda de 2,7% em relação ao mesmo período de 2013. O desembolso para a

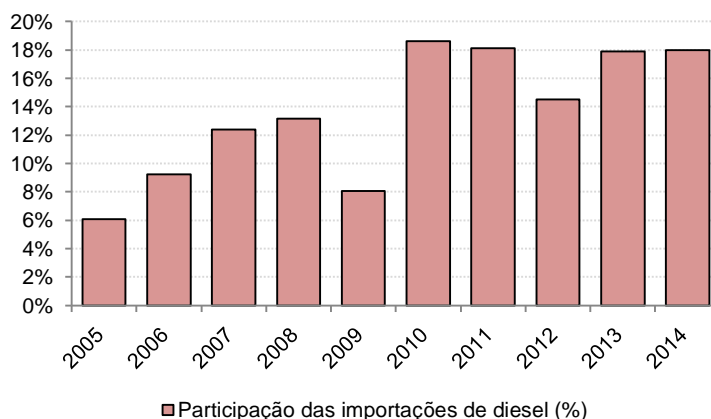
entrada do produto no Brasil foi de US\$ 5,5 bilhões, queda de 5,0% em relação aos primeiros sete meses do ano passado.

Figura 6: Importações de diesel (m³)



Nota: Para 2014, valores acumulados até agosto.
 Fonte: MDIC/SECEX, ANP | Elaboração: ABIOVE

Figura 7: Participação relativa das importações de diesel na comercialização total de diesel B no Brasil (%)



Fonte: MDIC/SECEX, ANP | Elaboração: ABIOVE
 Nota: Para 2014, valores acumulados até agosto.

PREÇOS:

O preço médio pago à usina pelo litro de biodiesel em setembro de 2014 foi de R\$ 1,91, alta de 3,1% em relação ao mesmo mês de 2013. Em relação a agosto do ano vigente observa-se elevação de 1,6% nos preços do biodiesel no Brasil.

O preço médio do diesel mineral A, vendido pelas refinarias às distribuidoras de combustíveis, foi de R\$ 1,73/litro em setembro de 2014, mantendo o patamar estável alcançado em janeiro. Em relação a setembro de 2013, registrou-se alta de 8,5%.

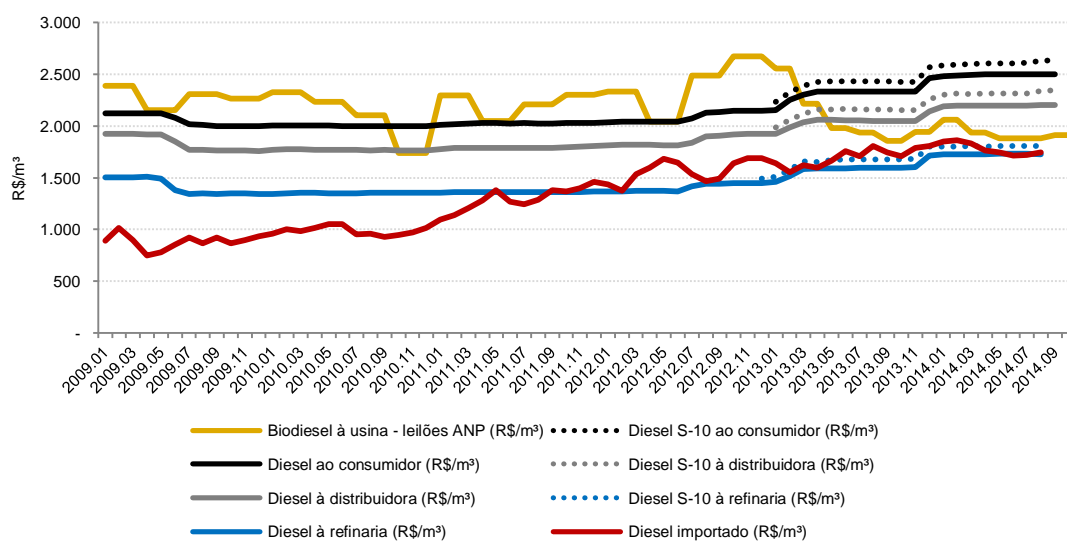


Associação Brasileira das Indústrias de Óleos Vegetais

O diesel importado custou R\$ 1,75/litro em agosto de 2014, baixa de 3,3% em relação ao mesmo mês do ano passado. Já em comparação com o preço de importação de julho, de R\$ 1,72/litro, a alta foi de 1,5%.

Já os preços pagos pelos postos de combustíveis às distribuidoras e pelo consumidor final aos postos mantiveram-se estáveis entre agosto e setembro de 2014. À distribuidora, o preço do diesel B manteve-se no patamar de R\$ 2,21/litro, enquanto que nos postos de combustíveis o preço médio ao consumidor foi de R\$ 2,50/litro. O diesel S-10, com baixo teor de enxofre, chega ao consumidor final à R\$ 2,64/litro, em média.

Figura 8: Preços do biodiesel¹ e do diesel mineral^{2, 3, 4, 5} (R\$/m³)



Fonte: ANP, MDIC/SECEX, BACEN | Elaboração: ABIOVE

Tabela 1: Preços do biodiesel e do diesel mineral (R\$/m³) – média anual acumulada*

Produto	Período	2013	2014	Δ%
Biodiesel – leilões ANP (R\$/m ³) ¹	Jan-Out	2.108,57	1.934,78	-8,24%
Diesel à refinaria (R\$/m ³) ²	Jan-Ago	1.566,04	1.729,59	10,44%
Diesel à distribuidora (R\$/m ³) ³	Jan-Set	2.031,44	2.198,56	8,23%
Diesel ao consumidor (R\$/m ³) ⁴	Jan-Set	2.300,22	2.497,33	8,57%
Diesel importado (R\$/m ³) ⁵	Jan-Ago	1.668,52	1.780,22	6,69%

Fonte: ANP, MDIC/SECEX, BACEN | Elaboração: ABIOVE

* Valores nominais médios acumulados no ano, contemplando as informações mais atuais disponíveis.

¹ Preço médio à unidade fornecedora de biodiesel, com PIS/COFINS, sem ICMS, sem margem da Petrobras.

² Preço pago à refinaria, sem ICMS.

³ Preço do diesel B entregue no posto de combustíveis, com tributos.

⁴ Preço do diesel B na bomba de combustível, com tributos.

⁵ Preço FOB do diesel importado, sem custos de internação.



Associação Brasileira das Indústrias de Óleos Vegetais

Relatório:

Análise Mensal do Mercado de Biodiesel
Edição nº 20 – Setembro de 2014

Data de publicação:

29 de setembro de 2014
Disponível em www.abiove.org.br

Equipe responsável:

Presidente: Carlo Lovatelli
Secretário-Geral: Fábio G. B. Trigueirinho
Gerente de Economia: Daniel F. Amaral
Assessor Econômico: Leonardo B. Zilio
Analista Econômico: André A. Aguiar

ABIOVE – Associação Brasileira das Indústrias de Óleos Vegetais

Avenida Vereador José Diniz, 3.707, cj 73 -
Bairro Campo Belo
São Paulo – SP
CEP: 04603-004

Contato:

Telefone: +55 (11) 5536-0733
Fax: +55 (11) 5536-9816
E-mail: abiove@abiove.org.br

Assessoria de comunicação:

Celular: +55 (11) 99644-0363
E-mail: mariahelena@abiove.org.br