



ANÁLISE MENSAL DO MERCADO DE BIODIESEL: **EDIÇÃO Nº 21 – OUTUBRO DE 2014**

A “Análise Mensal do Mercado de Biodiesel”, documento elaborado pela Associação Brasileira das Indústrias de Óleos Vegetais – ABIOVE, possui o intuito de levar ao mercado informações setoriais de produção, importação, consumo, uso de matérias-primas, preços do biodiesel e do diesel mineral comercializados no Brasil.

Esta edição tem como base informações disponíveis nas diversas fontes consultadas até a data de sua publicação. Os dados consolidados podem ser obtidos no site da ABIOVE, na seção “[Estatística](#)”.

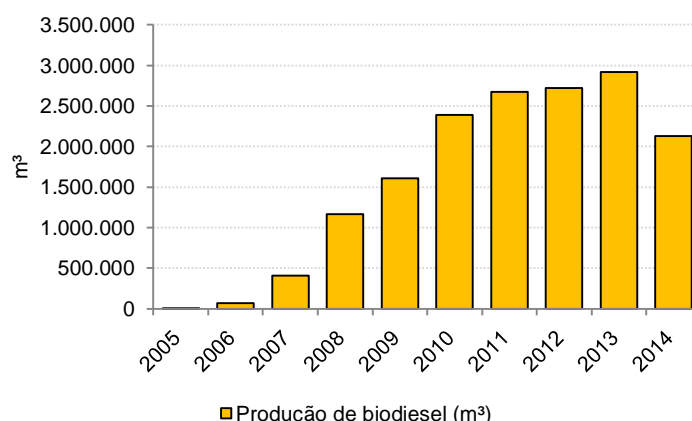
Já os relatórios “Análise Mensal do Mercado de Biodiesel” são disponibilizados no site da ABIOVE na seção “[Estudos e Publicações](#)”.

PRODUÇÃO E ENTREGAS DE BIODIESEL:

A produção de biodiesel de agosto de 2014 foi de 314.532 m³, 3,8% superior ao volume registrado em julho e 27,0% superior que a produção de agosto de 2013, quando foram fabricados 247.610 m³. O novo recorde histórico de produção deveu-se à vigência do B6 nacional, implementado pela Medida Provisória 647/2014, já convertida na Lei nº 13.033/2014, que prevê ainda a evolução para o B7 em 1º de novembro de 2014. No acumulado do ano vigente (janeiro a agosto), foram produzidos 2.130.407 m³, alta de 11,7% em relação ao mesmo período de 2013.

Nos primeiros sete meses do ano, o estado que teve maior participação na produção de biodiesel foi o Rio Grande do Sul (27,7%), seguido do Mato Grosso (19,8%) e de Goiás (19,1%). Já em termos regionais, o Centro-Oeste respondeu por 45,4% da oferta total de biodiesel (966.443 m³), seguido pelas regiões Sul (39,2% da produção, com 835.853 m³) e Sudeste (7,2%, com 152.974 m³).

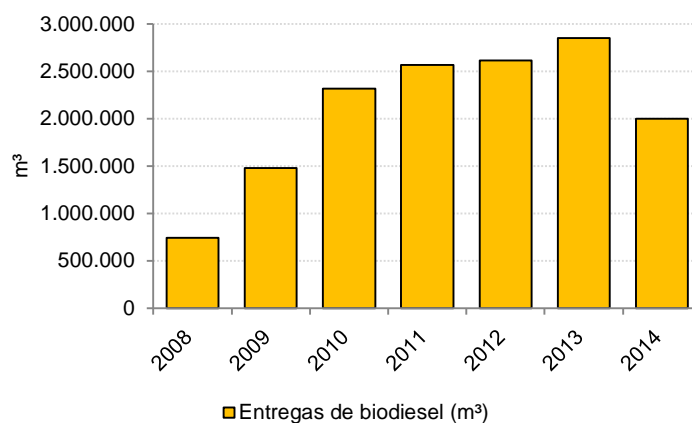
Figura 1: Produção brasileira de biodiesel (m³)



Fonte: ANP | Elaboração: ABIOVE
Nota: Para 2014, valores acumulados até agosto.

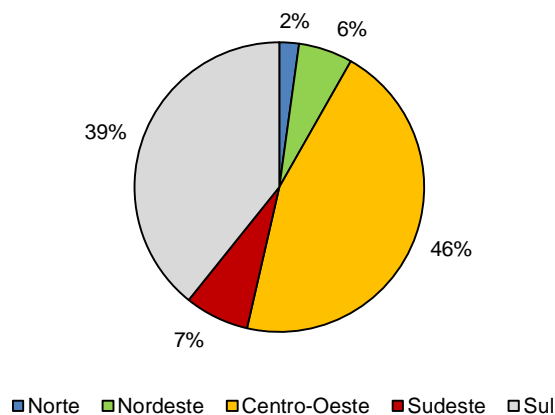
As entregas de biodiesel das usinas às distribuidoras de combustíveis, referentes aos volumes comercializados diretamente nos leilões organizados pela Agência Nacional do Petróleo, Gás Natural e Biocombustíveis (ANP), totalizaram 2.002.482 m³ nos primeiros oito meses de 2014. O volume é 7,1% superior às entregas do mesmo período de 2013, quando foram retirados 1.870.543 m³ de biodiesel pelas distribuidoras de combustíveis.

Figura 2: Entregas de biodiesel nos leilões ANP (m³)



Fonte: ANP | Elaboração: ABIOVE
Nota: Para 2014, valores acumulados até agosto.

Figura 3: Participação regional na produção de biodiesel (%)

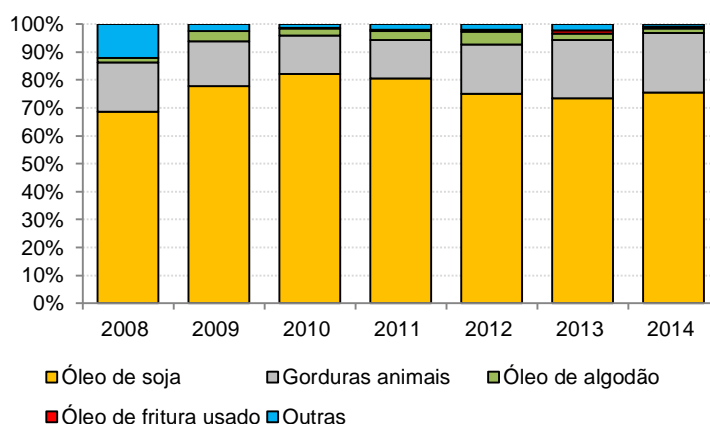


Fonte: ANP | Elaboração: ABIOVE
Nota: Com base em dados de 2014. Valores acumulados até o mês de agosto.

USO DE MATÉRIAS-PRIMAS:

Em relação as matérias-primas utilizadas para a produção do biodiesel, nos primeiros oito meses de 2014 foram fabricados 1.621.293 m³ de biodiesel a partir do óleo de soja; 458.976 m³ a partir de gorduras animais; 34.474 m³ a partir do óleo de algodão; 14.192 m³ a partir do óleo de fritura usado e 19.836 m³ a partir de outras fontes. Em termos percentuais, a participação de cada uma dessas matérias-primas no período foi de 75,5%, 21,4%, 1,6%, 0,7% e 0,9%, respectivamente.

Figura 4: Participação das matérias-primas na produção de biodiesel (%)

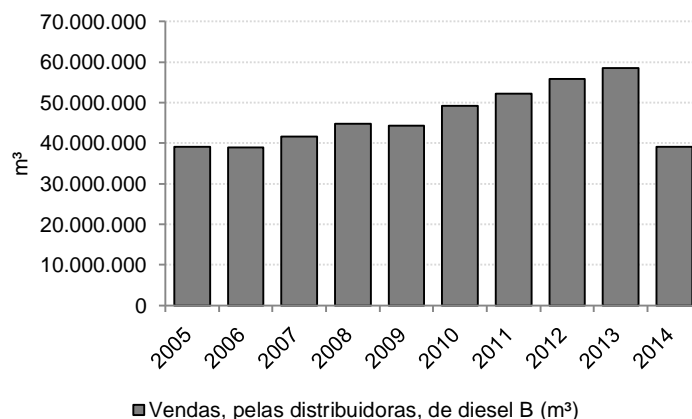


Fonte: ANP | Elaboração: ABIOVE
 Nota: Para 2014, valores acumulados até agosto.

DIESEL:

As vendas de diesel B pelas distribuidoras de combustíveis totalizaram 5.340.974 m³ em agosto de 2014, aumento de 3,2% em relação a julho, quando o volume total comercializado foi de 5.175.677 m³. Em comparação com agosto de 2013, registrou-se uma queda de 0,3%. Já no acumulado dos primeiros oito meses de 2014 foram comercializados 39.158.098 m³ de diesel B pelas distribuidoras, alta de 1,9% em relação ao mesmo período de 2013.

Figura 5: Vendas, pelas distribuidoras, de diesel B (m³)

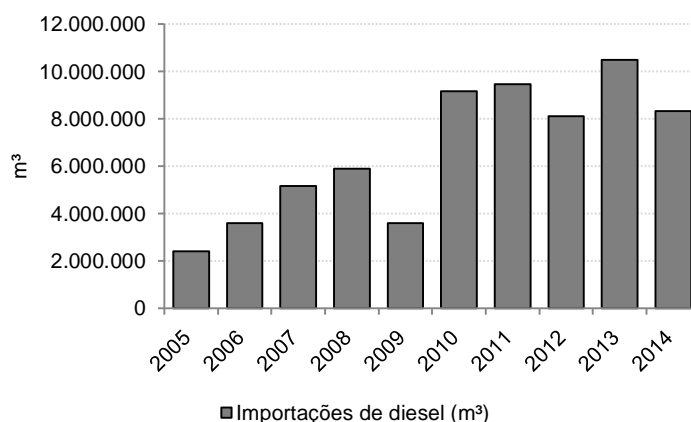


Fonte: ANP | Elaboração: ABIOVE
 Nota: Para 2014, valores acumulados até agosto.

As importações de diesel mineral atingiram 1.301.232 m³ em setembro de 2014, alta de 123,4% em relação a agosto. Em comparação com setembro de 2013, a alta foi de 1114,2%.

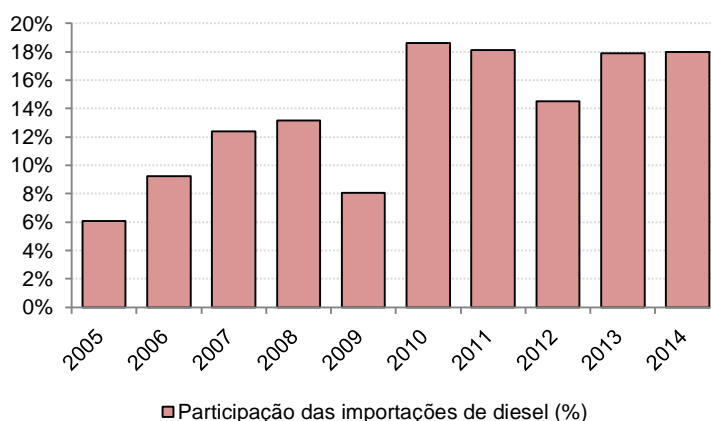
No acumulado dos primeiros nove meses de 2014, o Brasil importou 8.314.922 m³ de diesel mineral, alta de 6,4% em relação ao mesmo período de 2013. O desembolso para a entrada do produto no Brasil foi de US\$ 6,4 bilhões, uma elevação de 3,8% em relação ao acumulado de janeiro à setembro do ano passado.

Figura 6: Importações de diesel (m³)



Nota: Para 2014, valores acumulados até setembro.
 Fonte: MDIC/SECEX, ANP | Elaboração: ABIOVE

Figura 7: Participação relativa das importações de diesel na comercialização total de diesel B no Brasil (%)



Fonte: MDIC/SECEX, ANP | Elaboração: ABIOVE
 Nota: Para 2014, valores acumulados até agosto.

PREÇOS:

O preço médio pago à usina pelo litro de biodiesel em outubro de 2014 foi de R\$ 1,91, alta de 3,1% em relação ao mesmo mês de 2013. Em relação a setembro do ano vigente observa-se manutenção dos preços do biodiesel no Brasil.

O preço médio do diesel mineral A, vendido pelas refinarias às distribuidoras de combustíveis, foi de R\$ 1,73/litro em setembro de 2014, mantendo o patamar estável alcançado em janeiro. Em relação a setembro de 2013, registrou-se alta de 8,4%.

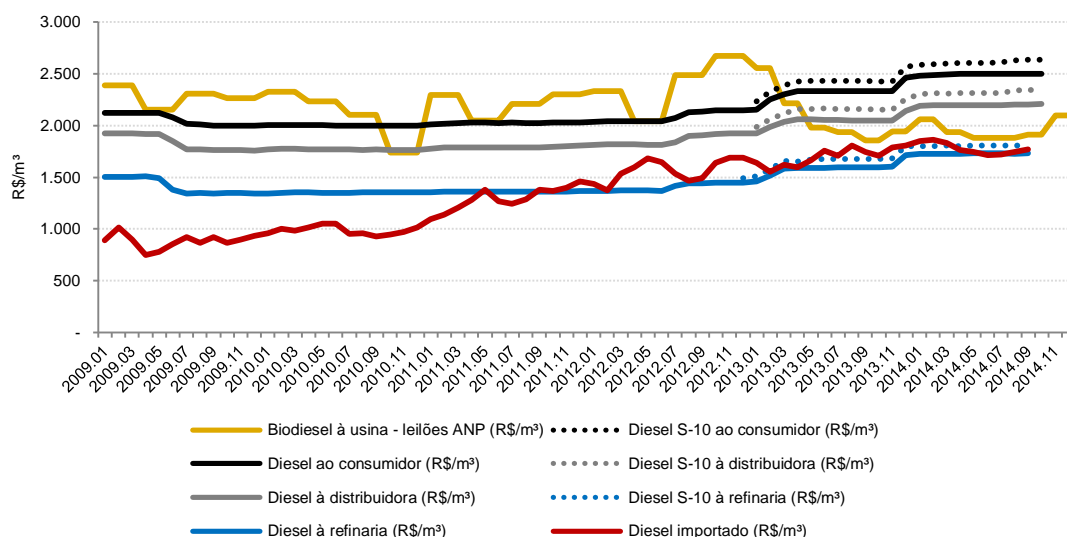
O diesel importado custou R\$ 1,77/litro em setembro de 2014, queda de 1,5% em relação ao mesmo mês do ano passado. Já em comparação com o preço de importação de agosto, de R\$ 1,75/litro, a queda foi de 1,3%.



Associação Brasileira das Indústrias de Óleos Vegetais

Já os preços pagos pelos postos de combustíveis às distribuidoras e pelo consumidor final aos postos mantiveram-se inalterados entre agosto e setembro de 2014. À distribuidora, o preço do diesel B manteve-se no patamar de R\$ 2,21/litro, enquanto que nos postos de combustíveis o preço médio ao consumidor foi de R\$ 2,50/litro. O diesel S-10, com baixo teor de enxofre, chega ao consumidor final à R\$ 2,64/litro, em média.

Figura 8: Preços do biodiesel¹ e do diesel mineral^{2, 3, 4, 5} (R\$/m³)



Fonte: ANP, MDIC/SECEX, BACEN | Elaboração: ABIOVE

Tabela 1: Preços do biodiesel e do diesel mineral (R\$/m³) – média anual acumulada*

Produto	Período	2013	2014	Δ%
Biodiesel – leilões ANP (R\$/m ³) ¹	Jan-Dez	2.081,00	1.962,38	-5,70%
Diesel à refinaria (R\$/m ³) ²	Jan-Set	1.569,55	1.729,82	10,21%
Diesel à distribuidora (R\$/m ³) ³	Jan-Out	2.033,20	2.199,40	8,17%
Diesel ao consumidor (R\$/m ³) ⁴	Jan- Out	2.303,40	2.497,60	8,43%
Diesel importado (R\$/m ³) ⁵	Jan-Set	1.677,04	1.779,16	6,09%

Fonte: ANP, MDIC/SECEX, BACEN | Elaboração: ABIOVE

* Valores nominais médios acumulados no ano, contemplando as informações mais atuais disponíveis.

¹ Preço médio à unidade fornecedora de biodiesel, com PIS/COFINS, sem ICMS, sem margem da Petrobras.

² Preço pago à refinaria, sem ICMS.

³ Preço do diesel B entregue no posto de combustíveis, com tributos.

⁴ Preço do diesel B na bomba de combustível, com tributos.

⁵ Preço FOB do diesel importado, sem custos de internação.



Associação Brasileira das Indústrias de Óleos Vegetais

Relatório:

Análise Mensal do Mercado de Biodiesel
Edição nº 21 – Outubro de 2014

Data de publicação:

31 de outubro de 2014

Disponível em www.abiove.org.br

Equipe responsável:

Presidente: Carlo Lovatelli

Secretário-Geral: Fábio G. B. Trigueirinho

Gerente de Economia: Daniel F. Amaral

Assessor Econômico: Leonardo B. Zilio

Analista Econômico: André A. Aguiar

ABIOVE – Associação Brasileira das Indústrias de Óleos Vegetais

Avenida Vereador José Diniz, 3.707, cj 73 -
Bairro Campo Belo
São Paulo – SP
CEP: 04603-004

Contato:

Telefone: +55 (11) 5536-0733

Fax: +55 (11) 5536-9816

E-mail: abiove@abiove.org.br

Assessoria de comunicação:

Celular: +55 (11) 99644-0363

E-mail: mariahelena@abiove.org.br